

# Monitor keuzedelen

Schoolspecifieke rapportage

ROC Nijmegen eo



# Monitor Keuzedelen - Derde meting

## Per school

ROC Nijmegen eo  
13 februari 2018

### Inleiding

Vanaf het schooljaar 2016/2017 zijn alle mbo-scholen gestart met de inzet van keuzedelen in nieuwe opleidingen. Keuzedelen zijn beschikbaar in het register, scholen bieden ze aan en studenten maken hun keuzes. Keuzedelen zijn nieuw in de structuur en iedereen is benieuwd hoe ze in de praktijk werken. Om daar zicht op te krijgen, heeft de regioorganisatie Herziening MBO de Monitor Keuzedelen ingericht.

In 2017 en 2018 wordt de Monitor Keuzedelen in totaal vier keer uitgevoerd. De door scholen aangeleverde informatie wordt verwerkt in een landelijke rapportage. Daarnaast ontvangt iedere deelnemende school een eigen rapportage van de door die school aangeleverde gegevens.

Heeft u vragen over de inhoud van deze rapportage of de herziening van de kwalificatiestructuur in het algemeen, neemt u dan contact op met [info@herzieningmbo.nl](mailto:info@herzieningmbo.nl).

### Op hoofdlijnen

214 opleidingen en 95 verschillende keuzedelen.  
Gemiddeld 3,6 keuzedelen per opleiding.  
Maximaal 8 keuzedelen en minimaal 1 keuzedeel per opleiding.  
11,5% van de mogelijke keuzedelen uit het register keuzedelen wordt aangeboden.  
Er komt/komen 122 niet-gekoppelde keuzedelen in het aanbod voor.  
Er zijn in totaal 0 keuzes gemaakt.  
Er zijn 0 resultaten behaald.  
Aantal keuzedelen aangeboden waar een certificaat aangeboden is: 10  
Aantal keuzedelen gekozen waar een certificaat aangeboden is: 0

### Ten opzichte van de vorige meting:

101 opleidingen en 87 verschillende keuzedelen.  
Gemiddeld 3,1 keuzedelen per opleiding.  
Maximaal 8 en minimaal 1 keuzedeel per opleiding.  
Dit was 11,5%.  
Dit waren er 53  
Dit waren er 0.  
Dit waren er 0.  
N.v.t.  
N.v.t.

### Soorten keuzedelen in het aanbod

In het register keuzedelen heeft ieder keuzedeel een soort meegekregen. We onderscheiden vijf soorten:

Generiek: een breed inzetbaar keuzedeel dat ook breed (vaak sectoroverstijgend) aan kwalificaties gekoppeld is

Verdiepend: keuzedeel en kwalificatie zijn gericht op hetzelfde beroep; het keuzedeel is een verdieping op de kwalificatie-eisen

Verbredend: het keuzedeel is gericht op een element van een ander beroep of het betreft een nieuw element van hetzelfde beroep

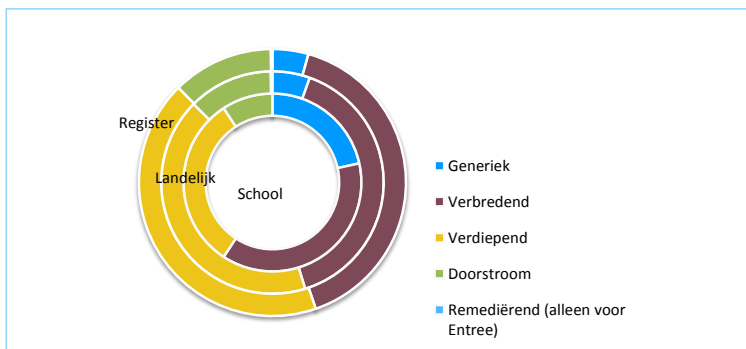
Doorstroomgericht: het keuzedeel heeft betrekking op onderdelen die relevant zijn voor doorstroom naar een (op)volgende opleiding in het mbo of hbo

Remediërend: uitsluitend voor de entreeopleidingen, het keuzedeel is gericht op het wegwerken van achterstanden voor het behalen van de beoogde kwalificatie

Omdat keuzedelen vaak aan meerdere kwalificaties gekoppeld zijn, zien we dat keuzedelen voor verschillende koppelingen een andere betekenis kunnen hebben. Een keuzedeel kan voor de ene kwalificatie verbredend zijn, terwijl het voor de andere verdiepend is. In dat geval heeft het keuzedeel meerdere soorten meegekregen bij de ontwikkeling.

Onderstaand wordt weergegeven hoe de verdeling van soorten keuzedelen in het aanbod van de school, het landelijk aanbod en het landelijk register is.

Soort	School	Landelijk	Register
Generiek	28, waarvan 11 alleen generiek	47, waarvan 18 alleen generiek	48, waarvan 18 alleen generiek
Verbredend	49, waarvan 24 alleen verbredend	343, waarvan 196 alleen verbredend	445, waarvan 246 alleen verbredend
Verdiepend	41, waarvan 25 alleen verdiepend	364, waarvan 229 alleen verdiepend	472, waarvan 291 alleen verdiepend
Doorstroom	12, waarvan 2 alleen doorstroom	106, waarvan 15 alleen doorstroom	135, waarvan 17 alleen doorstroom
Remediërend (alleen voor Entree)	0, waarvan 0 alleen remediërend	2, waarvan 2 alleen remediërend	2, waarvan 2 alleen remediërend



Onderstaand is per soort keuzedeel te zien welke keuzedelen het meest worden aangeboden op school. Hier is onderscheid gemaakt naar de keuzedelen die enkel één soort hebben meegekregen of meerdere soorten kennen.

*Keuzedelen die alleen als generiek zijn aangemerkt en het meest worden aangeboden*

Duits in de beroepscontext A2  
 Duits in de beroepscontext B1  
 Digitale vaardigheden basis

*Keuzedelen die alleen als verbredend zijn aangemerkt en het meest worden aangeboden*

Samenwerken in de bouw  
 Wijkgericht werken  
 Mensen met niet-aangeboren hersenletsel

*Keuzedelen die alleen als verdiepend zijn aangemerkt en het meest worden aangeboden*

Sportspecialisatie trainer-coach, nr. 1  
 Sportspecialisatie instructeur, nr. 1  
 Veilig sportklimaat

*Keuzedelen die alleen als doorstroomgericht zijn aangemerkt en het meest worden aangeboden*

Voorbereiding hbo  
 Hbo-doorstroom handel

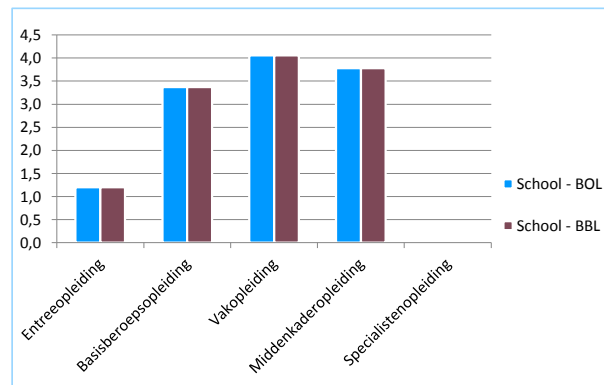
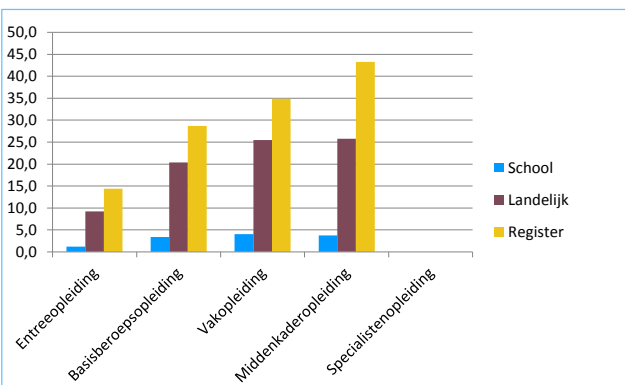
*Keuzedelen die als remediërend zijn aangemerkt en het meest worden aangeboden*

### Aanbod keuzedelen per kwalificatie

Alle keuzedelen in het register zijn gekoppeld aan minimaal één herziene kwalificatie. Zonder koppeling kan een keuzedeel niet bestaan in het register. Scholen stellen hun eigen aanbod samen uit de gekoppelde keuzedelen in het register. In onderstaande tabel is per soort opleiding te zien hoeveel keuzedelen er (per leerweg) gemiddeld per kwalificatie worden aangeboden door de school.

In de laatste twee kolommen staat per soort opleiding het gemiddeld aantal unieke keuzedelen dat landelijk wordt aangeboden bij een kwalificatie en het vergelijkbare aantal dat in het register is gekoppeld.

	School	School - BOL	School - BBL	Landelijk	Register
Entreeopleiding	1,2	1,2	1,2	9,2	14,4
Basisberoepsopleiding	3,4	3,4	3,4	20,3	28,7
Vakopleiding	4,1	4,1	4,1	25,5	34,9
Middenkaderopleiding	3,8	3,8	3,8	25,8	43,2
Specialistenopleiding	0,0	0,0	0,0	0,0	0,0



Onderstaand wordt in diverse dwarsdoorsneden informatie getoond over het aanbod van keuzedelen bij opleidingen op school.

*Top 5 grootste opleidingen met het aantal keuzedelen waaruit de deelnemers kunnen kiezen*

Kwalificatie	Mbo-niveau	# Studenten ingeschreven	# Keuzedelen aangeboden	# Keuzedelen in register
Mbo-Verpleegkundige, BOL	4	232	5	48
Mediavormgever, BOL	4	193	4	64
ICT-beheerder, BOL	4	166	3	46
Verzorgende IG, BBL	3	155	6	38
Technicus engineering, BOL	4	141	3	58

Top 5 opleidingen met het grootste aanbod keuzedelen, inclusief het aantal keuzedelen in het register

Kwalificatie	Mbo-niveau	# Studenten ingeschreven	# Keuzedelen aangeboden	# Keuzedelen in register
Medewerker evenementenorganisatie, BOL	4		8	36
Medewerker marketing en communicatie, BOL	4		8	38
Medewerker marketing en communicatie, BBL	4		8	38
Manager retail, BOL	4	91	8	44
Manager retail, BBL	4	38	8	44

Top 5 opleidingen met kleinste aanbod keuzedelen, inclusief het aantal keuzedelen in het register

Kwalificatie	Mbo-niveau	# Studenten ingeschreven	# Keuzedelen aangeboden	# Keuzedelen in register
Assistent mobiliteitsbranche, BBL	1	1	1	15
Assistent mobiliteitsbranche, BOL	1	22	1	15
Adviseur Schadeverzekeringen, BBL	4		1	30
Assistent verkoop/retail, BBL	1		1	13
Apothekersassistent, BBL	4		1	37

Top 5 keuzedelen die aangeboden worden bij de meeste kwalificaties/ kwalificatiedossiers op school

Keuzedeel	#Kwalificaties /kwalificatie-dossiers	# Studenten ingeschreven
Duits in de beroepscontext A2	64	1246
Duits in de beroepscontext B1	48	958
Digitale vaardigheden basis	30	586
Verdieping blijvend fit, veilig en gezond werken (geschikt voor niveau 3 en 4)	24	707
Ondernemend gedrag (geschikt voor niveau 3 en 4)	22	424

### Aantal keuzes die studenten gemaakt hebben

Indien uw school informatie op studentniveau heeft aangeleverd wordt in onderstaande tabel weergegeven hoeveel studenten 1, 2, 3, 4 of 5 keuzedelen hebben gekozen.

# Gemaakte keuzes per student	# Studenten
1 keuze	n.v.t.
2 keuzes	n.v.t.
3 keuzes	n.v.t.
4 keuzes	n.v.t.
5 keuzes	n.v.t.
<b>Totaal</b>	<b>n.v.t.</b>

### Aantal keren dat een keuzedeel door studenten is gekozen

In onderstaande tabel wordt weergegeven door hoeveel studenten een keuzedeel gekozen is. De tabel kan als volgt gelezen worden: x-aantal keuzedelen zijn x-aantal keer gekozen.

# Keuzedelen	# Keer gekozen
0	1
0	2-5
0	6-10
0	11-20
0	21-50
0	51-100
0	101-500
0	501-1000
0	>1000

### In hoeverre de door studenten gekozen keuzedelen in het aanbod van de school en/of het register voorkomen

De keuze voor het keuzedeel/keuzedelen komt...	# Keer gekozen bij de school	# Keer gekozen landelijk
Wel voor in aanbod van school en ook in landelijk register	0	107689
Niet voor in aanbod van school maar wel in landelijk register	0	8252
Niet voor in landelijk register maar wel in aanbod van school	0	2938
Niet voor in aanbod van school en ook niet in het register	0	568
<b>Totaal</b>	<b>0</b>	<b>119447</b>

## Meest gekozen keuzedelen

Onderstaand wordt weergegeven welke keuzedelen het meest door studenten gekozen zijn.

Keuzedeel	# Keer gekozen

BOL		BBL	
Keuzedeel	# Keer gekozen	Keuzedeel	# Keer gekozen

## Soorten keuzedelen gekozen door studenten

Onderstaand wordt weergegeven hoe de verdeling van soorten keuzedelen in de keuzes van studenten is, afgezet tegen de verdeling in het aanbod.

	Gekozen		Aanbod		Gekozen BOL		Gekozen BBL	
	Totaal	Waarvan alleen	Totaal	Waarvan alleen	Totaal	W. alleen	Totaal	W. alleen
Generiek	0	0	28	11	0	0	0	0
Verbredend	0	0	49	24	0	0	0	0
Verdiepend	0	0	41	25	0	0	0	0
Doorstroomgericht	0	0	12	2	0	0	0	0
Remedierend	0	0	0	0	0	0	0	0

## Gemaakte keuzes per domein

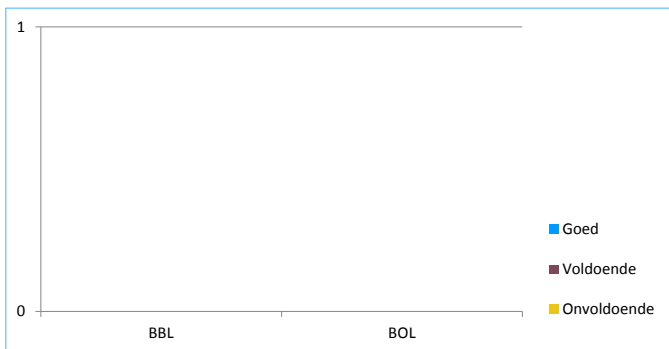
Onderstaand wordt weergegeven per domein hoeveel keuzes er zijn gemaakt door studenten en hoeveel verschillende keuzedelen het betreft.

	# Door studenten gemaakte keuzes	# Verschillende gekozen keuzedelen
Afbouw, hout en onderhoud	0	0
Ambacht, laboratorium en gezondheidstechniek	0	0
Bouw en infra	0	0
Economie en administratie	0	0
Entree	0	0
Handel en ondernemerschap	0	0
Horeca en bakkerij	0	0
Informatie en communicatietechnologie	0	0
Media en vormgeving	0	0
Mobiliteit en voertuigen	0	0
Techniek en procesindustrie	0	0
Toerisme en recreatie	0	0
Transport, scheepvaart en logistiek	0	0
Uiterlijke verzorging	0	0
Veiligheid en sport	0	0
Voedsel, natuur en leefomgeving	0	0
Zorg en welzijn	0	0
<b>Totaal</b>	<b>0</b>	<b>0</b>

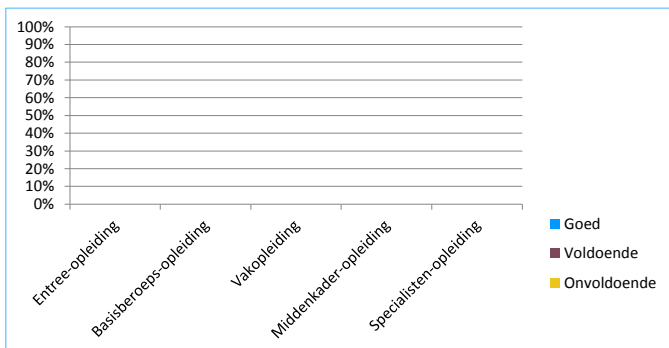
## Door studenten behaalde resultaten

Er worden door steeds meer studenten resultaten behaald voor keuzedelen. Indien uw school resultaten heeft aangeleverd, is dat te zien in onderstaande grafiek. De eventueel door u opgegeven resultaten zijn vertaald naar een driepuntsschaal of behaald/niet behaald. In de landelijke rapportage van de monitor keuzedelen is te lezen hoe deze vertaling heeft plaatsgevonden. Dit geldt ook voor de indeling naar leerweg.

	BBL	BOL
Goed	0	0
Voldoende	0	0
Onvoldoende	0	0
<b>Totaal</b>	<b>0</b>	<b>0</b>



	Entree-opleiding	Basisberoeps-opleiding	Vakopleiding	Middenkader-opleiding	Specialisten-opleiding	Niveau onbekend
Goed	0	0	0	0	0	0
Voldoende	0	0	0	0	0	0
Onvoldoende	0	0	0	0	0	0
<b>Totaal</b>	<b>0</b>	<b>0</b>	<b>0</b>	<b>0</b>	<b>0</b>	<b>0</b>



Top 5 keuzedelen waar de meeste resultaten zijn behaald

Kwalificatie	# resultaten	% behaald
	0	
	0	
	0	
	0	
	0	

Aantal en aandeel behaalde keuzedelen per soort keuzedeel met onder andere deze aanduiding

Soort	# resultaten	% behaald
Generiek	0	n.v.t.
Verbredend	0	n.v.t.
Verdiepend	0	n.v.t.
Doorstroom	0	n.v.t.
Remediërend	0	n.v.t.

Aantal en aandeel behaalde keuzedelen per soort keuzedeel met alleen deze aanduiding

Soort	# resultaten	% behaald
Generiek	0	n.v.t.
Verbredend	0	n.v.t.
Verdiepend	0	n.v.t.
Doorstroom	0	n.v.t.
Remediërend	0	n.v.t.

Aandeel behaalde keuzedelen per soort keuzedeel met onder andere deze aanduiding



Aandeel behaalde keuzedelen per soort keuzedeel met alleen deze aanduiding

